
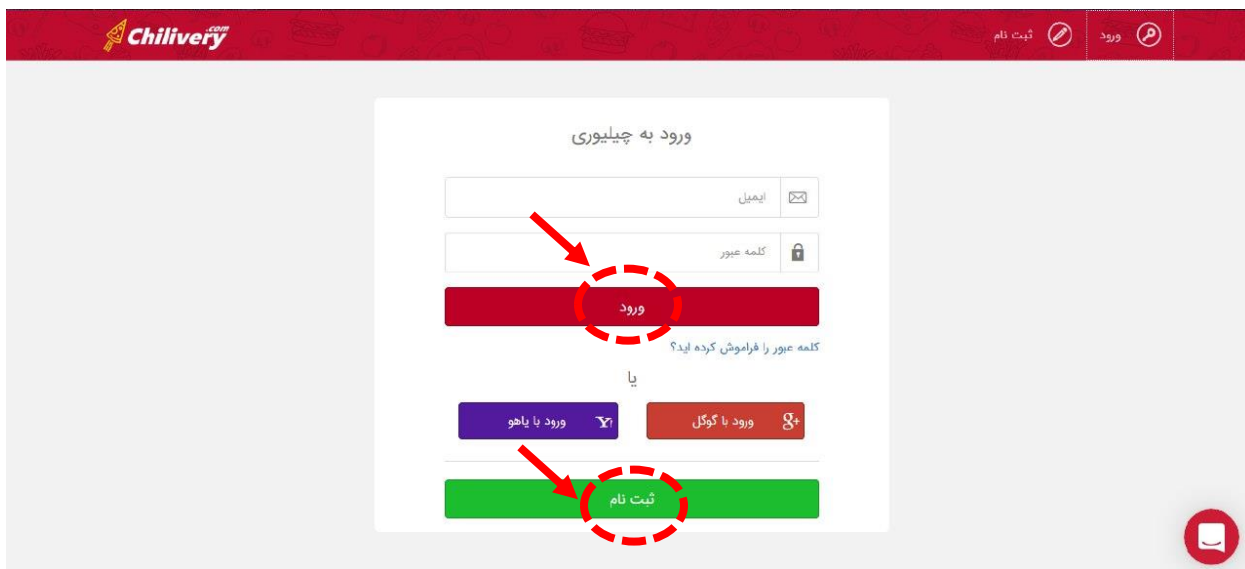
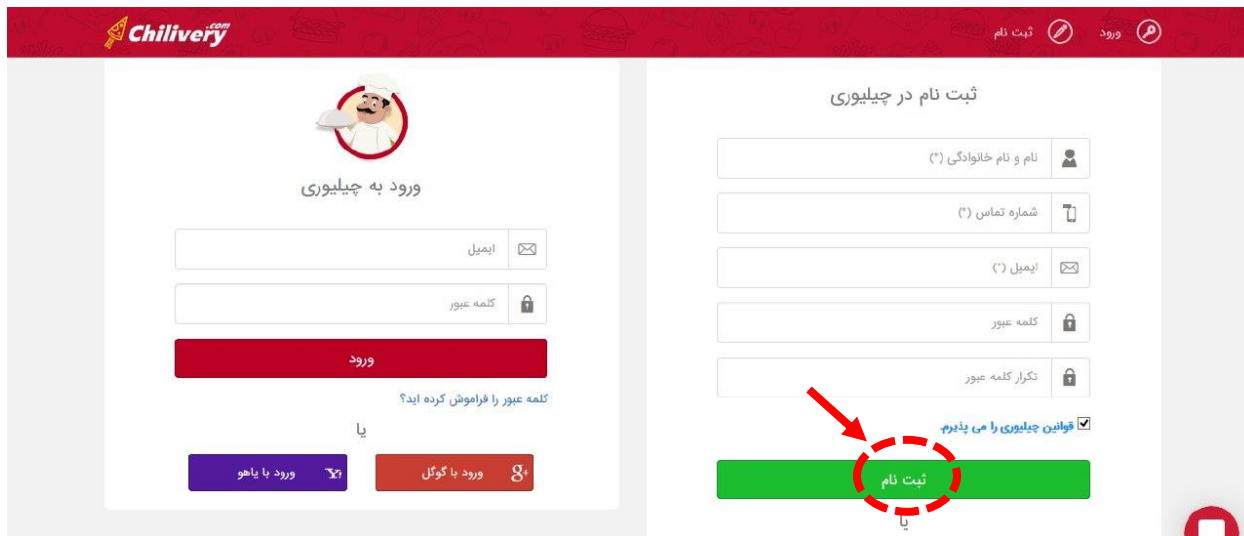


- وارد سایت **chilivery.com** شوید و در بالای صفحه روی گزینه "**ورود**" کلیک کنید

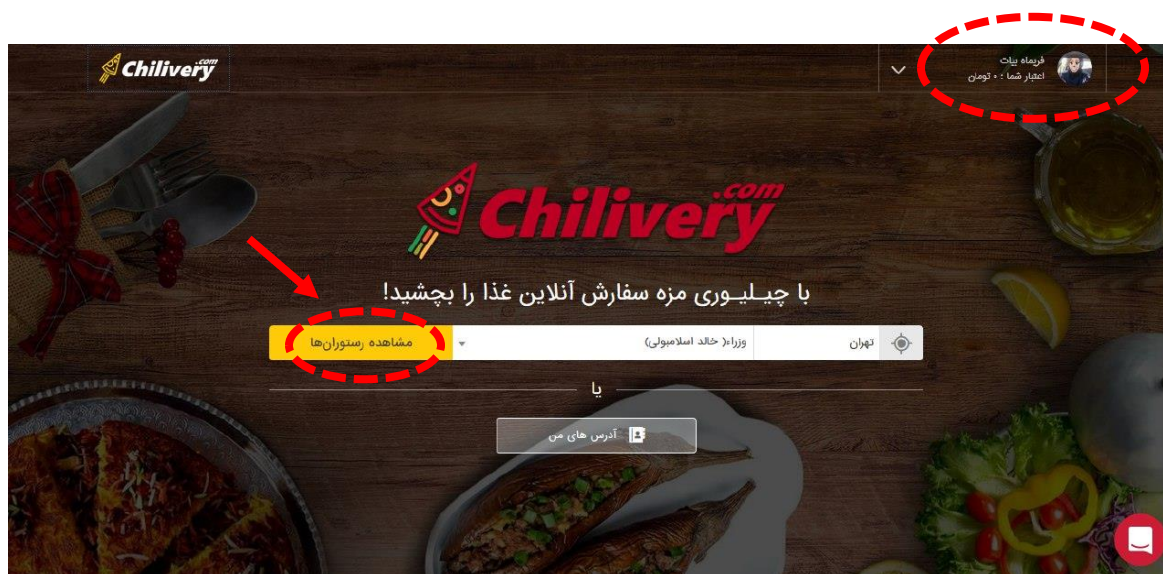


- در صورتیکه عضو سایت هستید وارد حساب کاربری خود شوید و در غیر این صورت در قسمت "ثبت نام" اطلاعات خود را وارد کرده و ثبت نام کنید.





• اکنون شما وارد حساب کاربری تان شده‌اید. محدوده خود را وارد کرده و سپس روی نقشه محل دقیق ساختمان را مشخص کنید.

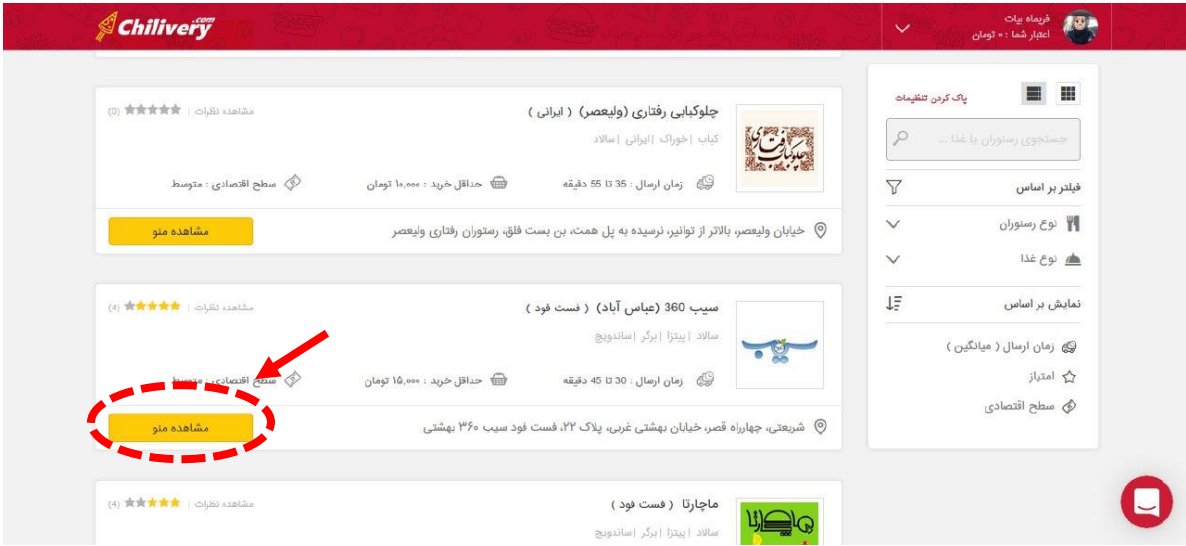




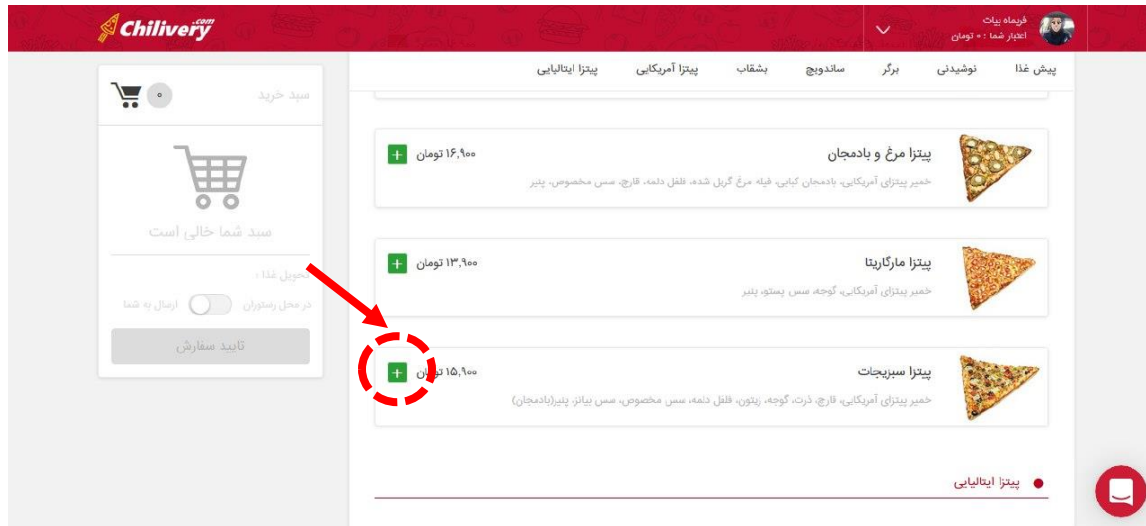
مشاهده رستوران

۳۳ رستوران در این محدوده پیدا شد.

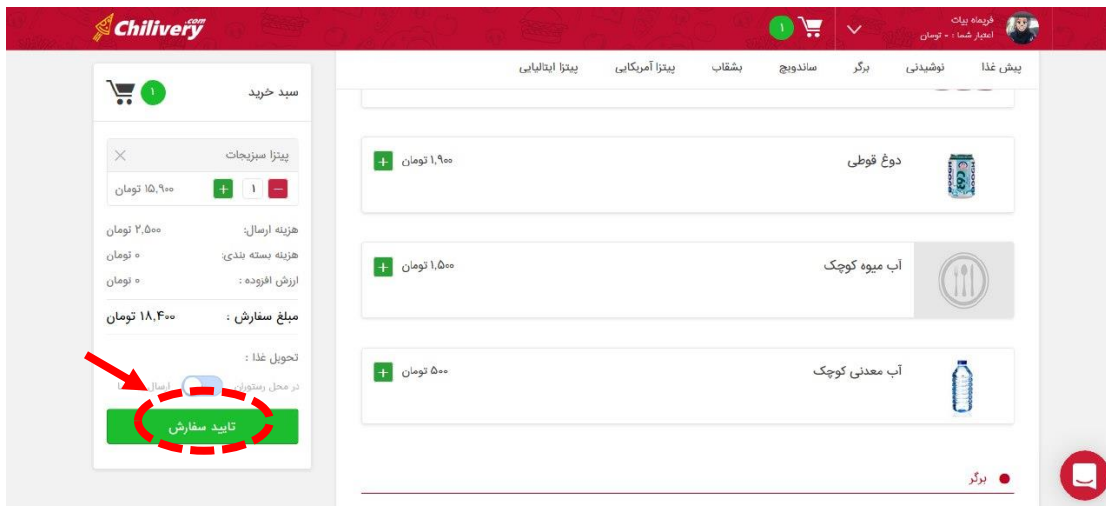
- رستوران مورد علاقه خود را انتخاب کرده و روی "مشاهده منو" کلیک کنید



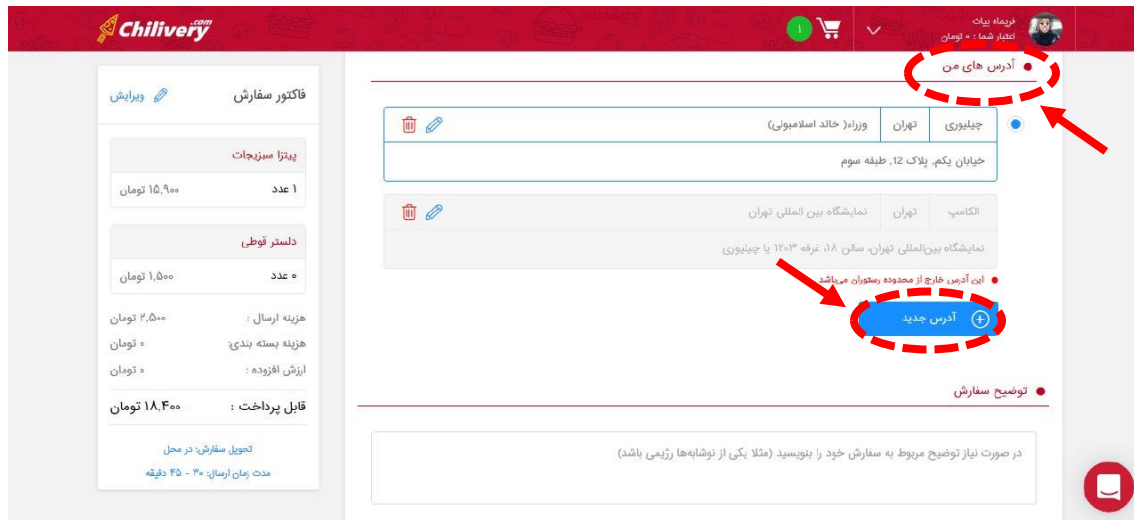
- غذای مورد نظر را انتخاب کرده و تعداد آن را وارد کنید و روی علامت "+" کلیک کنید



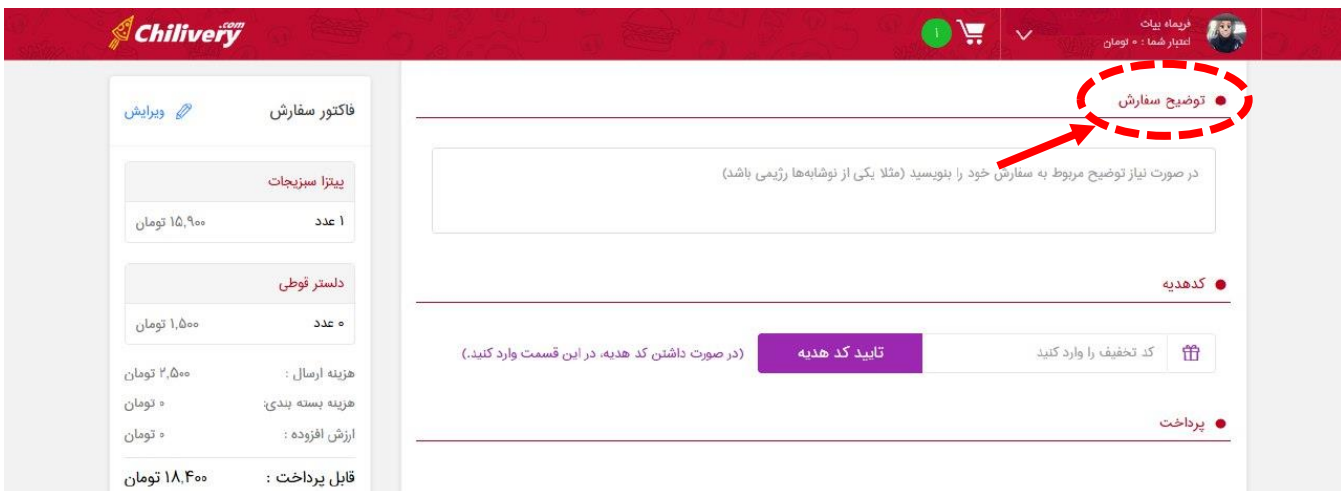
- پس از اینکه غذاهای مورد دلخواه را به سبد خرید خود اضافه کردید روی گزینه "تایید سفارش" در سمت چپ پنجره کلیک کنید



- اطلاعات تماس خود را در این قسمت وارد کنید.



- در قسمت "توضیح سفارش" توضیحات لازم را بنویسید. (برای مثال، یکی از نوشابه‌ها رژیمی باشد)



- در صورتیکه **کد هدیه** دارید می‌توانید آن‌را در این قسمت وارد کنید

The screenshot shows the Chilivery website interface. On the left, there is a sidebar with order details: 'فاکتور سفارش' (Invoice), 'پیتزا سبزیجات' (1 quantity, 15,900 Toman), 'دلستر قوطی' (0 quantity, 1,500 Toman), 'هزینه ارسال: ۲,۵۰۰ تومان', 'هزینه بسته بندی: ۰ تومان', 'ارزش افزوده: ۰ تومان', and 'قابل پرداخت: ۱۸,۴۰۰ تومان'. The main content area has three sections: 'توضیح سفارش' (Order description), 'کد هدیه' (Gift code), and 'پرداخت' (Payment). The 'کد هدیه' section contains a text input field with the placeholder '(در صورت داشتن کد هدیه، در این قسمت وارد کنید.)' and a purple button labeled 'تایید کد هدیه'. A red dashed circle highlights this button, and a red arrow points to it from the left.

- در پایان روی گزینه "**سفارش**" کلیک کنید تا به صفحه پرداخت هدایت شوید

The screenshot shows the Chilivery website interface at the payment stage. The sidebar on the left is identical to the previous screenshot. The main content area has a 'پرداخت' (Payment) section. It features a text input field with the placeholder '(درگاه مورد نظر را انتخاب کنید)' and a blue button labeled 'پرداخت آنلاین با کارت‌های بانکی عضو شبکه شتاب'. Below this is another input field with the placeholder 'پرداخت با درگاه بانک سامان' and a blue button. At the bottom of the payment section is a green button labeled 'پرداخت'. A red dashed circle highlights this green button, and a red arrow points to it from the left.

- سفارستان در زمان تعیین شده به دست شما خواهد رسید. **نوش جان!**