



پیشگامان فناوری و دانش
آرامیس

بسمه تعالی

TAP30 شرکتی دانش بنیان است که خدمات جابجایی درون شهری مسافران را در شهر تهران از طریق اپلیکیشن موبایل / پورتال وب به صورت آنلاین ارائه می دهد.

نحوه نصب و ارسال درخواست سفر با نرم افزار TAP30

گام اول: نصب برنامه از استورهای مختلف از طریق لینک های زیر:

لینکدانلود TAP30 از Play Store (Android):

<https://play.google.com/store/apps/details?id=taxi.tap30.passenger>

لینک دانلود TAP30 از Apple Store (IOS): <https://appsto.re/us/czK5bb.i>

لینک دانلود TAP30 از کافه بازار: <https://cafebazaar.ir/app/taxi.tap30.passenger/?l=fa>



نصب برنامه از استورهای معتبر



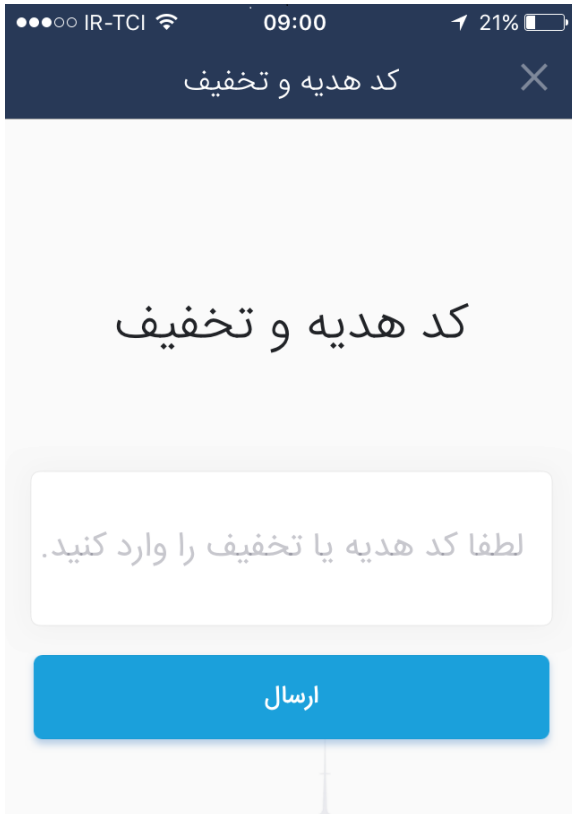
ثبت نام با اطلاعات فردی ساده



فعالسازی با دریافت کد تایید

گام دوم: نحوه وارد کردن پین کد تخفیف:

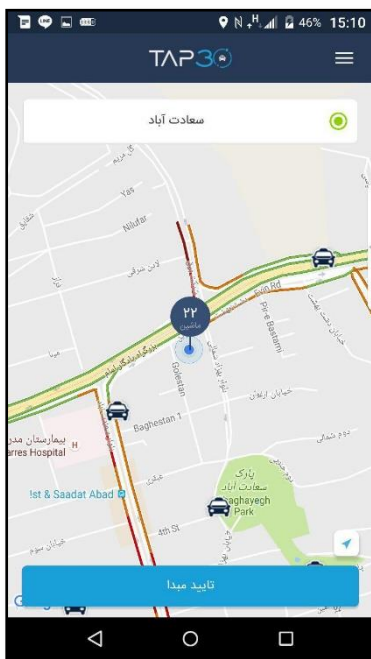
در این گام، پین کد تخفیف مورد نیاز، در قسمت "کد هدیه و تخفیف" مطابق تصویر زیر وارد شده و تأیید می شود. در صورت معتبر بودن کد، تخفیف مورد نظر اعمال شده و نتیجه آن نمایش داده می شود.



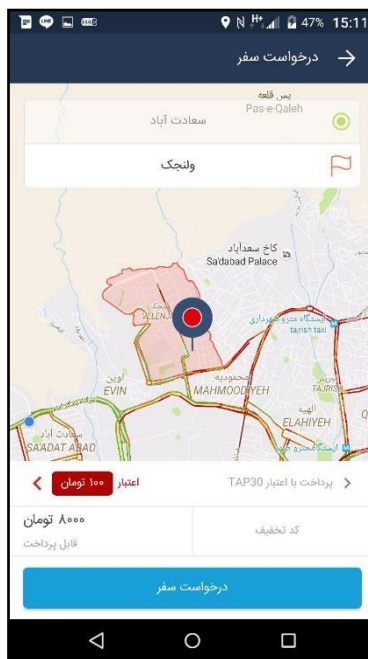
گام سوم : نحوه کار با نرم افزار (تعیین مبدا ، مقصد و ارسال درخواست سفر)

در این گام، مبدا سفر خود را در سامانه ثبت می کنید. در این قسمت مخاطب می تواند تعداد سفیران (راننده) آنلاین پیرامون خود را روی نقشه شهر تهران نیز مشاهده کند.

با ثبت مقصد در صفحه ثبت مقصد به همان طریقه ثبت مبدا، سامانه هزینه سفر مسافر را به وی نمایش می دهد و در صورت تمایل درخواست سفر را ارسال می کند. درخواست ارسالی توسط نزدیکترین "سفیر" پذیرفته می شود و مشخصات کامل سفیر برای مسافر ارسال می شود.



تعیین مبدا و تایید آن



تعیین مقصد و هزینه سفر



یافتن نزدیک ترین سفیر

نحوه پرداخت هزینه سفر :

با قبول درخواست سفر، سفیر با تماس تلفنی محله دقیق مسافر را جویا می شود و خود را به او می رساند. در طول سفر مسافر می تواند از دو طریق هزینه سفر خود را پرداخت نماید:

(۱) پرداخت اعتباری: هر شخص در اپلیکیشن TAP30 خود دارای بخش "اعتبار تپسی" می باشد که به راحتی توسط کارت های عضو شتاب می تواند اعتبار خود را افزایش دهد و با اعتبار تپسی خود هزینه سفر را بدون نیاز به پرداخت وجه نقد پرداخت نماید.

(۲) پرداخت نقدی : مسافر می تواند هزینه سفر خود را به صورت نقدی به سفیر خود پرداخت کند.